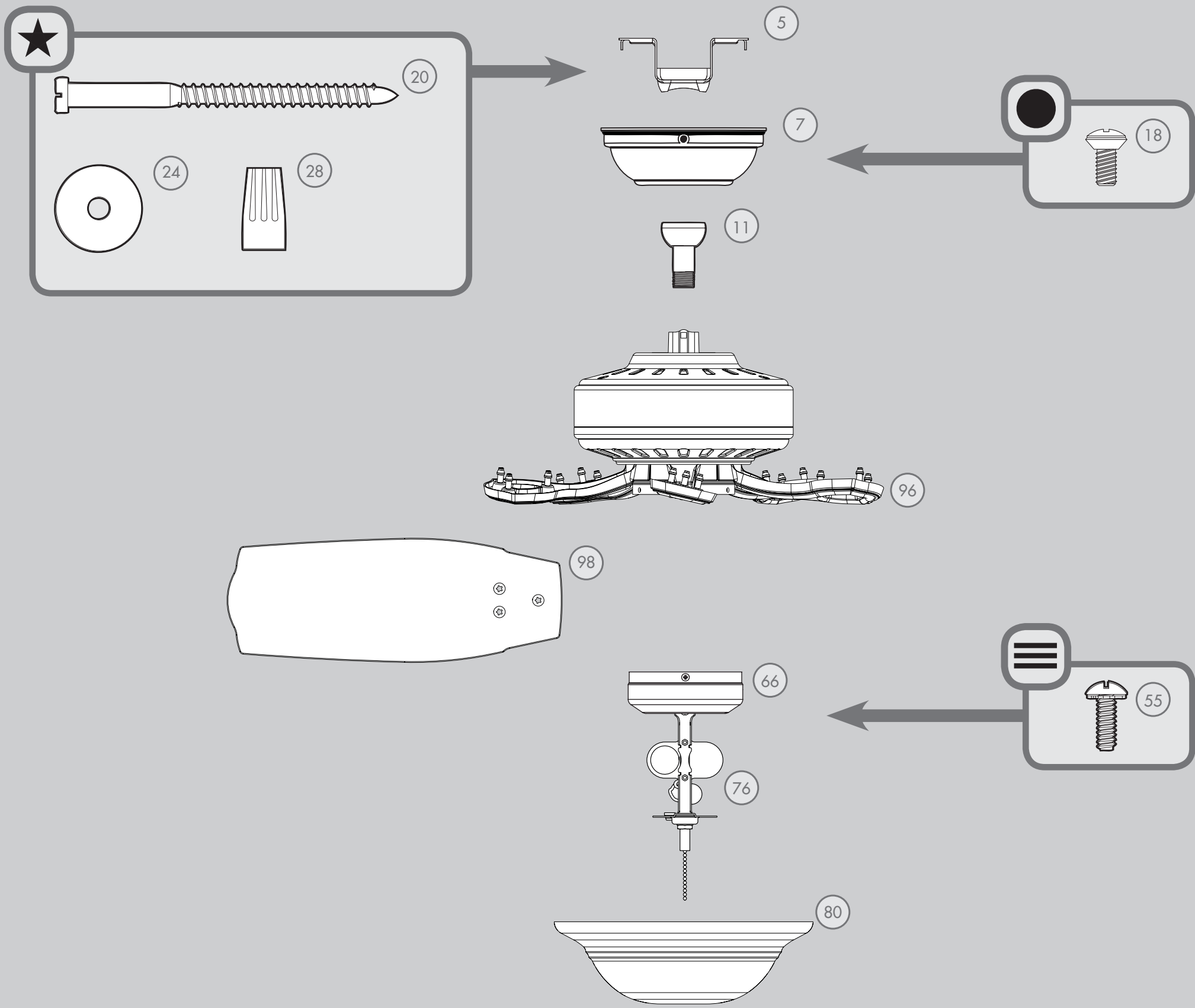
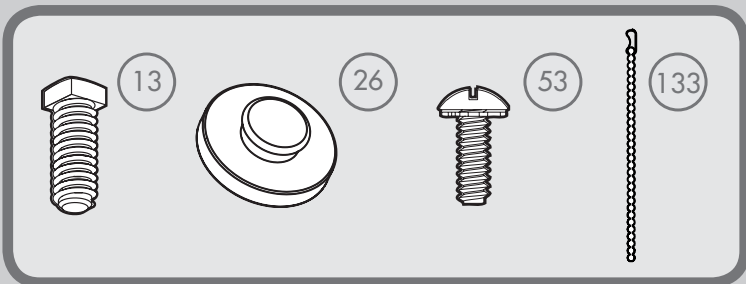


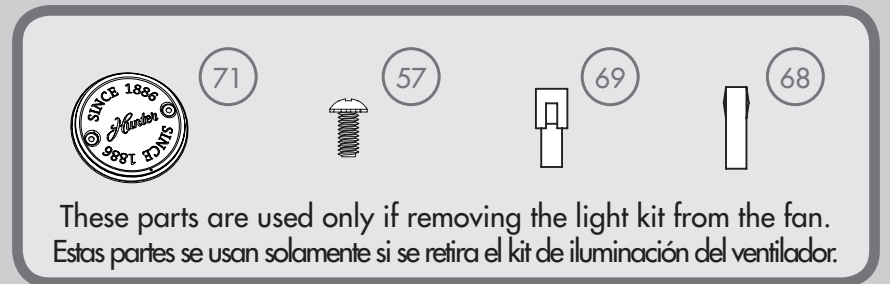
PARTS GUIDE GUIA DE PARTES



Pre-installed Parts / Partes preinstaladas



Optional Accessories / Accesorios opcionales



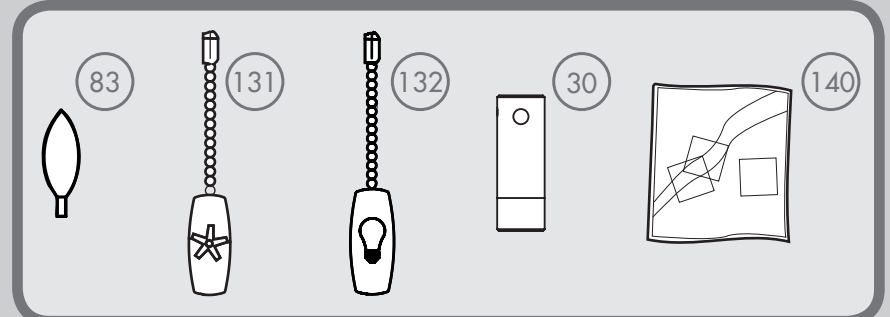
Item# in Parts List
Artículo# en lista de partes

○ Spare Parts Bag
Bolsa de partes de repuesto

Hardware drawn to scale
For your convenience, you may receive extra fasteners.

Materiales dibujado a escala
Para su comodidad, es posible que reciba sujetadores extra.

Included Accessories / Accesorios incluidos



Parts List		MODEL # MODELO #	52036	52037	52038	52039	52040	Lista de piezas
		DRAWING # ESQUEMA #	K0600-01	K0600-02	K0600-03	K0600-04	K0600-05	
		Weight ±2 lbs Peso ±2 lb	17.0 lbs (7.7 kg)	17.0 lbs (7.7 kg)	17.0 lbs (7.7 kg)	17.0 lbs (7.7 kg)	17.0 lbs (7.7 kg)	
		FINISH	Antique Pewter	New Bronze	Brushed Nickel	White	Matte Black	
		FINISH	Peltre antiguo	Bronce nuevo	Níquel pulido	Blanco	Negro mate	
Item#	Item Name	Qty.	Part#	Part#	Part#	Part#	Part#	
1	Hanging System Kit	1	K0065-01	K0065-01	K0065-01	K0065-01	K0065-01	Kit del sistema de suspensión
5	Ceiling Bracket	1						Soporte de techo
7	Canopy	1						Campana
11	Downrod Assembly	1						Conjunto de varilla
13	Setscrew	1						Tornillo de fijación
18	Canopy Screw	2						Tornillo de la campana
20	Wood Screw 3"	2						Tornillo para madera de 3"
24	Flat Washer	2						Arandela plana
26	Mounting Isolator	4						Aislador de montaje
28	Wire Connector	4						Conector de cable
30	Hanger Pipe	1						Tubo de suspensión
50	Hardware Kit	1	K0600-00-860	K0600-00-861	K0600-00-862	K0600-00-863	K0600-00-864	Kit de materiales
53	Machine Screw 6-32	3						Tornillo mecánico 6-32
55	Switch Housing Assembly Screw	3						Tornillo de montaje de la caja del interruptor
57	Switch Housing Cap Screw	2						Tornillo de tapa de la caja del interruptor
66	Switch Housing Assembly	1	K0375-01	K0375-01	K0375-01	K0375-01	K0375-01	Montaje de la caja de interruptor
68	Dummy Terminal, Male	1	08198-01	08198-01	08198-01	08198-01	08198-01	Terminal simulado, macho
69	Dummy Terminal, Female	1	08200-01	08200-01	08200-01	08200-01	08200-01	Terminal simulado, hembra
71	Switch Housing Cap	1	K0538-01	K0538-01	K0538-01	K0538-01	K0538-01	Tapa de la caja del interruptor
76	Light Kit Assembly	1	K0532-08	K0532-08	K0532-08	K0532-08	K0532-08	Conjunto del kit de luz
79	Wire Harness (not shown)	1	K0089-03	K0089-03	K0089-03	K0089-03	K0089-03	Mazo de alambres (no se muestra)
80	Globe/Shade	1	K0611-01-007	K0611-01-190	K0611-01-142	K0611-01-142	K0611-01-142	Pantalla
83	Candelabra Bulb	2	77646-08	77646-08	77646-08	77646-08	77646-08	Bombilla tipo candelabro
88	Globe Retainer	1	K0194-01	K0194-01	K0194-01	K0194-01	K0194-01	Cerrojo tipo globo
90	Finial Cap	1	K0259-01	K0259-01	K0259-01	K0259-01	K0259-01	Tapa de cubierta ornamental
92	Finial	1	64350-02	64350-02	64350-02	64350-02	64350-02	Cubierta ornamental
96	Blade Iron Set	1	K0603-05	K0603-05	K0603-05	K0603-05	K0603-05	Juego de soporte de paletas
98	Blade Set	1	K0602-05-065	K0602-05-066	K0602-05-068	K0602-05-054	K0602-05-069	Juego de paletas
131	Fan Pull Chain Pendant	1	K0143-01	K0143-01	K0143-01	K0143-01	K0143-01	Pendiente del tirador de cadena del ventilador
132	Light Pull Chain Pendant	1	K0144-01	K0144-01	K0144-01	K0144-01	K0144-01	Pendiente del tirador de cadena de luz
133	Pull Chain Extension	1	K0139-03	K0139-03	K0139-03	K0139-03	K0139-03	Extensión del tirador de cadena
140	Balancing Kit	1	K0118-01	K0118-01	K0118-01	K0118-01	K0118-01	Kit de equilibrado