



**AVVIO™ LUXURY SOLID
SURFACE COLLECTION**

INSTALLATION AND OPERATION INSTRUCTIONS

Jacuzzi® Luxury Bath
14525 Monte Vista Avenue
Chino, CA 91710
1-800-288-4002
www.jacuzzi.com

Contents

Contents.....	2
Product Information.....	2
Important Safety Instructions.....	3
Inspection and Testing.....	4
Framing And Support.....	4
Installation Instructions For Tubs With Integral Overflow.....	4
Care And Cleaning Instructions.....	5
Authorized Service.....	6
Warranty.....	7

Product Information**NOTE**

Save these instructions for future use. Use the form below to record your model and serial number for future reference.

Date Purchased _____

Purchased From _____

Installed By _____

Serial Number _____

Model _____

Installer: Leave the manual for the homeowner.

Homeowner: Read this manual and keep for future reference.

Dealer/Installer
Information

Dealer/Installer
Information

Important Safety Instructions

This is a professional grade product. A working knowledge of construction techniques, plumbing and electrical installation according to codes are required for proper installation and user satisfaction. We recommend that a licensed contractor perform the installation of all Jacuzzi Luxury Bath products. Our warranty does not cover improper installation related problems.

READ AND FOLLOW ALL INSTRUCTIONS. SAVE THESE INSTRUCTIONS.

Use this unit only for its intended use as described in this manual. Do not use attachments not recommended by the manufacturer. Never drop or insert any object into any opening.



RISK OF ACCIDENTAL INJURY OR DROWNING! Do not permit children to use this unit unless they are closely supervised at all times.



RISK OF ELECTRIC SHOCK! Do not permit electrical appliances (such as a hair dryer, lamp, telephone, radio or television) within 60" (1524mm) of this bathtub.



PROLONGED IMMERSION IN HOT WATER MAY INDUCE HYPERTHERMIA! Hyperthermia occurs when the internal temperature of the body reaches a level several degrees above the normal body temperature of 98.6°F (37°C). The symptoms of hyperthermia include an increase in the internal temperature of the body, dizziness, lethargy, drowsiness and fainting. The effects of hyperthermia include:

- A. Failure to perceive heat.
- B. Failure to recognize the need to exit the bath.
- C. Unawareness of impending hazard.
- D. Fetal damage in pregnant women.
- E. Physical inability to exit the bath.
- F. Unconsciousness resulting in danger of drowning.



This equipment is intended for indoor use only. Install the equipment in accordance with these instructions.



To avoid injury, use care when entering and exiting the bathtub.



Do not use drugs or alcohol before or during the use of a bathtub. Possible drowning may occur.



Use this unit only for its intended use as described in this manual.



Water temperature in excess of 104°F (40°C) may be injurious to your health. Check and adjust water temperature before use.

SAVE THESE INSTRUCTIONS.

The Company has obtained applicable code (standards) listings generally available on a national basis for products of this type. It is the responsibility of the installer/owner to determine specific local code compliance prior to installation of the product. Proper installation of the units is the responsibility of the installer. Jacuzzi Luxury Bath is not responsible for water damage due to improper installation. Product specifications are subject to change without notice.

Inspection and Testing

Visual Inspection

- 1 Remove the bathtub from the shipping packaging. Be careful not to scratch the surface of the bathtub from exposed staples, screws, or nails. Retain the packaging until satisfactory inspection of the product has been made.
- 2 Inspect the shell and bathtub components. Should inspection reveal any damage or defect in the finish or visible damage to any components, do not install the bathtub. Damage or defect to the finish claimed after the bathtub is installed is excluded from the warranty. Jacuzzi Luxury Bath responsibility for shipping damage ceases upon delivery of the products in good order to the carrier.
- 3 Refer any claims for damage to the carrier. For definitions of warranty coverage and limitations, refer to the published warranty information packed with the product or in the back of this manual. Please Note: Blemishes, air holes, or casting marks on the underside of the bath are not considered defects and do not affect performance or quality of bath.

Bathtub Water and Operational Test

All bathtub units are factory tested for proper operation and watertight connections prior to shipping. However, the unit must be retested by the installer prior to installation. Jacuzzi Luxury Bath is not responsible for any defect that could have been discovered, repaired, or avoided by following this inspection and testing procedure:

- 1 Place the bathtub on a level surface, near appropriate water supply, and water drainage. A driveway is a suitable choice.
- 2 Cover the drain and overflow hole with tape or a stopper and fill the bathtub to the bottom of the overflow hole.
- 3 Allow bathtub to stand for 5 minutes.
- 4 Visually inspect for leaks. Do not install the bathtub if leaks are detected.
- 5 Return bathtub to packaging or otherwise protect from damage until time of installation.


Framing and Support

READ ALL INSTALLATION INSTRUCTIONS COMPLETELY. IMPROPER INSTALLATION WILL VOID THE WARRANTY.

IMPORTANT

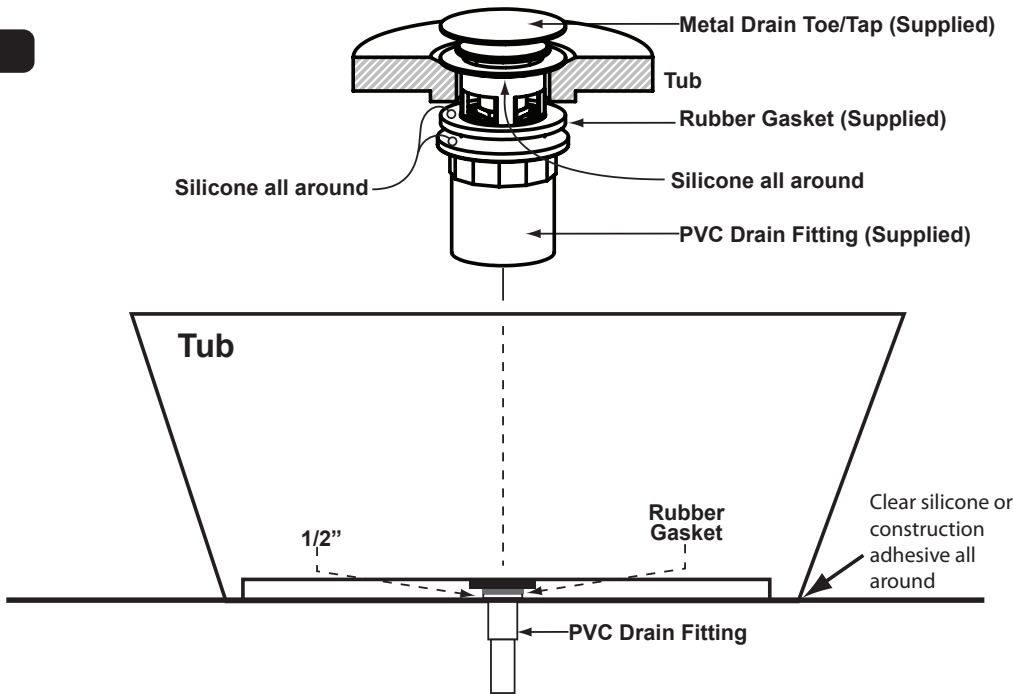
- Make sure that walls and floors meet fire safety requirements of local building code and/or FHA/HUD Minimum Property Standards.
- Observe all governing codes and ordinances.
- Proper installation is your responsibility. Have a qualified technician install this bath.
- Ensure location is structurally sound, flat and level. A Technical Specification has been included with your bathtub. The Technical Specification will contain pertinent information regarding your Jacuzzi Luxury Bath product. Locate the Technical Specification at this time.

Installation Instructions For Tubs With Integral Overflow

- 1 The integral overflow tubs by Jacuzzi® Luxury Bath will require only the waste to be installed. The P-trap will be located directly underneath the drain (see specification sheet for the location). The tub comes equipped with a toe/tap drain as illustrated (Figure 1).
- 2 Stub up top of PVC drain fitting 1/2" from the finished floor level (Figure 1). Use clear silicone to adhere the gasket to the bottom side of the tub (Figure 1).
- 3 Carefully lift tub and apply a bead of clear silicone or construction adhesive to the bottom edge of tub (Figure 1).
 -  **CAUTION!** Before applying construction adhesive, please make sure that the permanent location of the bathtub has been determined.
- 4 Carefully lower tub over the drain, then thread the metal drain toe/tap into the PVC drain fitting. Wipe off excess silicone or construction adhesive with a clean cloth (Figure 1). Water test tub for leaks.

Installation Instructions For Tubs With Integral Overflow (Continued)

Fig. 1



Care And Cleaning Instructions

Jacuzzi® Luxury Bath solid surface baths are manufactured with non-porous and durable materials that, when properly cared for and cleaned, resist soil buildup and stains to a great degree. The unique blend of natural and man-made materials, while strong and beautiful, may contain very slight variances in color and surface texture throughout the tub. This is normal and a result of the handmade nature of the product.

These baths have been engineered to withstand blemishes under normal use in a bathroom environment. Damage to the bath that results from improper use may void the warranty. Please operate and maintain the bath in accordance with all use and care instructions outlined in this manual. In the event that damage to the bath such as minor scratching to the surface is inadvertently incurred, a qualified professional may be able to restore the luster of the finish by lightly buffing out the imperfection. For recommended professionals, please contact Jacuzzi® Luxury Bath.

To ensure proper care, follow these simple steps:

In General

1. First clean with a mild dish soap and warm water; wipe clean with a soft, slightly damp cloth.
2. For more difficult stains such as grease, oil, paint or ink, apply rubbing alcohol; wipe clean with a soft, dry cloth.
3. Avoid abrasive cleansers and solvents, harsh chemicals or those containing lime removal elements. They may damage the finish and void the warranty.
4. Avoid abrasive scrubbing cloths or pads.
5. Avoid using razor blades or other sharp objects that might scratch the surface.
6. Avoid aftermarket bath products containing any sort of dye.
7. If unsure as to the suitability of a product's appropriateness for use with these baths, first test a very small amount of the product on an inconspicuous area of the bath before using on a visible surface.

For Matte Finish Models (Observe these additional guidelines)

For very difficult stains, Jacuzzi® Luxury Bath recommends the following cleansers and materials: Mr. Clean Magic Eraser, Soft Scrub, Bon Ami or Gray Scotch Brite Pads (DO NOT use Green Scotch Brite Pads).

For Gloss Finish Models (Observe these additional guidelines)

An additional cleaning or polish using granite or high-gloss counter cleaners is an appropriate option. Jacuzzi® Luxury Bath recommends the following cleansers and materials: Counter Magic. *Note: Avoid polishing the bath floor as this could result in a slippery, unsafe surface.*

Authorized Service

If you need a referral for a service company near you, or need assistance with operation or maintenance-related questions, please call our Service Support Department at 1-800-288-4002. Visit our web site at <http://www.jacuzzi.com/> for products, services, and an online copy of these Installation and Operation Instructions.

When requesting service or technical assistance please have available both the model and serial number of your unit. This information can be obtained from the product registration card provided with your unit. If the card has been misplaced, this information can be obtained from the specification/serial number label on the unit itself (Figure 2). The label is located on the exterior wall of the bathtub near the overflow drain.

SPECIFICATION/SERIAL NUMBER LABEL

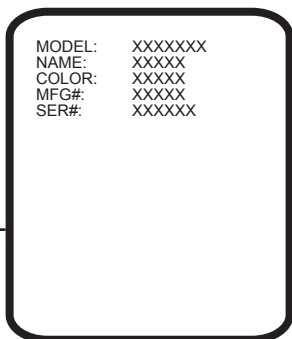


Fig. 2

You will find your serial number here

PRODUCT SPECIFICATIONS ARE SUBJECT TO CHANGE WITHOUT NOTICE.

USE TECHNICAL SPECIFICATIONS MANUAL SUPPLIED WITH PRODUCT.

Jacuzzi Luxury Bath has obtained applicable code (standards) listings generally available on a national basis for products of this type. It is the responsibility of the installer/owner to determine specific local code compliance prior to installation of the product. Jacuzzi Luxury Bath makes no representation or warranty regarding, and will not be responsible for any code compliance.

Jacuzzi® Luxury Bath
 14525 Monte Vista Avenue
 Chino, California, 91710
 1-800-288-4002
www.jacuzzi.com

Limited Lifetime Warranty on Jacuzzi Luxury Branded Baths for the Comfort, Luxury™ and AVVIO™ Collections

WARRANTY COVERAGE

Jacuzzi Luxury Bath (the "Company") offers the following expressed limited lifetime warranty to the original purchaser of any Jacuzzi® Luxury Bath products provided in the Company's Comfort, Luxury™ and AVVIO™ collections ("Bath") who purchases the Bath for personal or single ("User") use: The Company will repair or replace, at its sole option, the Bath and equipment in accordance with the following terms and conditions. This warranty does not apply to non-branded Bath products manufactured by the Company.

LIFETIME WARRANTY ON BATHS

The Company extends to the User of the Bath a non-transferable limited lifetime warranty that the shell will maintain its structural integrity and configuration and be free of water loss due to a defect in the bathtub shell. This warranty covers only the bathtub shell and the manufacturer installed pump, jets, controls, and blower against defects in material or workmanship. This warranty does not apply to any display models or to any options or accessories which are covered under our limited ninety (90) day warranty set forth below. Warranty coverage begins on the day the unit was purchased by the User and upon receipt by the Company of a completely filled out Warranty Registration Card as described below.

2 YEAR LABOR WARRANTY FOR ALL FACTORY INSTALLED COMPONENTS

Our limited labor warranty is for a period of two (2) years from the date the unit was originally purchased by the User, but not more than three (3) years from date of manufacture. All factory installed components (e.g., pump, motor, blower, and plumbing) are covered under our labor warranty against failure due to defects in materials and workmanship.

NINETY DAY (PARTS ONLY) LIMITED WARRANTY ON OPTIONS AND ACCESSORIES

Our limited warranty on options and accessories is for ninety (90) days for parts only. Our warranty covers options and accessories manufactured (e.g., drain, drain fill spout kits, trim kits, skirts, video monitors, plasma television screens, CD and MP3 players and other music and video devices and optional heater(s) against defects in material and workmanship. Warranty coverage begins on the date the option or accessory was originally purchased by the User. These items may be covered by a manufacturer's warranty which may have a longer duration than this limited warranty. Please confirm with the manufacturer the duration of the appropriate warranty for Options and Accessories.

WARRANTY LIMITATIONS

Our limited warranty does not cover defects, damage or failure caused by the common carrier, installer, user, or other persons, pets, or rodents, or resulting from, without limitation, any of the following: careless handling (lifting unit by plumbing, abrading finish, etc.) including its own negligence; modification of any type for any reason (including modification to meet local codes); improper installation (including installation not in accordance with instructions and specifications provided with the unit); connections supplied by the installer of the equipment; improper voltage supply or unauthorized electrical modification; misuse; incorrect operation, or lack of proper routine maintenance; operation of the unit without specified minimum amount of water or at inappropriate water temperature; use of abrasive or improper cleaners; or acts of God, such as lightning, floods, earthquakes etc.

In addition, THE COMPANY WILL NOT BE RESPONSIBLE FOR INCIDENTAL OR CONSEQUENTIAL DAMAGES or losses arising from any cause (e.g., water damage to carpet, ceiling, tiles, marble, loss of use, etc.) including its own negligence; damages to, respecting, or resulting from: plated parts when pool and/or spa chemicals are used in the unit or hard water conditions; optional bath equipment not manufactured by the Company but supplied by Dealer, installer or the Company; the unit's prior usage as an operation display; or defects that should have been discovered before installation.

This limited warranty does not include: labor, transportation, or other costs incurred in the removal and/or reinstallation of the original unit and/or installation of a replacement unit; any costs relating to obtaining access for repair; or loss of use damage, including loss of sales, profit or business advantage of any kind under any circumstances. Bath units are excluded from any warranty coverage if any addition, deletion, or modification of any kind whatsoever has been made to the unit (or to any component). Warranty coverage is provided in the United States of America and Canada only.

EXCLUSION OF IMPLIED WARRANTIES

IMPLIED WARRANTIES OF MERCHANTABILITY AND FITNESS FOR A PARTICULAR PURPOSE ARE DISCLAIMED ALTOGETHER OR TO THE FULLEST EXTENT ALLOWED BY LAW.

NOTICE: This warranty gives you specific legal rights, and you may also have other rights which vary from state to state. There are no warranties applicable to Jacuzzi Luxury Bath products except as expressly stated herein or as implied by applicable state and federal laws. The Company will not be responsible for any statements or representations made in any form that go beyond, are broader than or are inconsistent with any authorized literature or specifications furnished by the Company. Some states do not allow limitations on how long an implied warranty lasts, or the exclusion or limitation of incidental or consequential damages, so the above limitations and exclusions may not apply to you.



Luxury Bath by Jacuzzi®

Jacuzzi® Luxury Bath
14525 Monte Vista Avenue
Chino, California 91710

RETURN OF WARRANTY REGISTRATION

To register your product, please go to our website Jacuzzi.com, click on Bath and Showers, then select ONLINE WARRANTY REGISTRATION from the top of the page. You will then be prompted to enter your product Serial Number followed by your warranty registration information. Or you may also register by completing the registration below and mailing it to jacuzzi at the address provided below.

The attached Warranty Registration MUST be filled out by the purchaser within thirty (30) days from purchase and received by Jacuzzi Luxury Bath in order for this warranty to become effective.

RESPONSIBILITIES OF OTHERS

Inspecting the unit prior to installation is the responsibility of the installer or building contractor who acts on behalf of the User. They are responsible for ensuring the unit is free of defect or damage. Notices are placed on and in the unit and on the shipping carton advising the installer of this responsibility. In the event of a problem, the unit must not be installed. The Company is not responsible for failures or damage that could have been discovered, repaired, or avoided by proper inspection and testing (including proper water testing) prior to installation.

Damage occurring in transit is the responsibility of the carrier. The User or installer MUST open the crate and inspect the unit for damage when it is delivered. If damage is discovered, it must be reported immediately to the seller and the carrier in writing, and an inspection requested. Failure of the carrier to respond should be reported to the seller and the carrier. Your freight claims should be filed promptly thereafter.

Damage occurring to the unit during installation is the responsibility of the installer and/or building contractor and damage occurring thereafter is the responsibility of the user.

Failure of any optional equipment is the sole responsibility of the equipment manufacturer except as provided above and shall not extend to or apply to any replacement parts for the Options and Accessories. Any replacement parts shall be covered by the original equipment manufacturer.

The Distributor or Dealer is responsible for knowing local code requirements and notifying the installing contractor and/or User of these requirements at the time of purchase. The Company is not responsible for costs to modify any product to obtain any code approval, such as city, county, or state building codes in U.S.A. or municipal or provincial codes in Canada.

WARRANTY SERVICE

For the customer's benefit, the Company maintains a list of independent service personnel to perform required warranty service repairs. Such firms are not agents or representatives of the Company and cannot bind the Company by words or conduct.

The Company will provide the warranty service described above when the following conditions have been met: the failure is of the nature or type covered by the warranty; the User has informed an Authorized Jacuzzi Luxury Bath Service Agent or Warranty Service Department Representative of the nature of the problem during the warranty period; conclusive evidence (e.g., proof of purchase or installation) is provided to the foregoing by the user proving that the failure occurred or was discovered within the warranty period; an authorized independent service person or Company representative has been permitted to inspect the unit during regular business hours within a reasonable time after the problem was reported by the User. In order to obtain warranty service, contact Jacuzzi Luxury Bath at:

jacuzzi.com
or
Warranty Service Department
14525 Monte Vista Avenue
Chino, California 91710
Call: 1-(800) 288-4002


To obtain warranty replacement for factory-installed components for Company supplied options and accessories manufactured and supplied by the Company, call or write the above. Provide a description of the problem and proof of purchase. You will be instructed how to obtain replacements and where to return, at your expense, the failed component(s), option(s), or accessory(ies).

All replacement parts, equipment, and repairs shall assume the remaining warranty period of the part(s) replaced.

The Company's warranty obligation shall be discharged upon tender of replacement or repair. The customer's refusal to accept the tender terminates the Company's warranty obligation.

Ninety-Day Parts Only Limited Warranty	On
Accessory(ies)	

Ninety-Day Parts Only Limited Warranty	On
Accessory(ies)	



**WARRANTY
REGISTRATION CARD**

To complete your product registration, visit our website at www.jacuzzi.com, or fill out and mail this card to the address printed on the other side within thirty (30) days from date of purchase in order for this warranty to be come effective.

Purchaser's Name _____

Purchaser's Address _____

City _____ State _____ Zip _____

Date of Purchase _____

Model Name _____

Serial Number _____

Dealer's Name _____

Dealer's Address _____

- How did you first hear about this Jacuzzi® product?
 Advertisement Article in Magazine/Newspaper
 Visited Dealer/Plumbing Supplier Yellow Pages
 Builder/Plumber/Remodeler Decorator/Architect
 Visited Retailer/Home Center Store
 Word of Mouth... Friend/Relative/Acquaintance
 Other (Please Describe) _____
- Who first gave you specific information about this product (specifications, prices, etc.)?
 Dealer/Plumbing Supplier Builder Remodeler
 Plumbing Contractor Retailer/Home Center Store
 Decorator/Architect Already installed
- What was the main reason for purchase?
 Styling Warranty Service Product Features
 Brand Name Price Hydrotherapy
 Home Resale
 Other _____
- Who finally decided which product you would buy?
 Self Spouse Self and Spouse Together
 Other Family Member Designer/Architect
 Builder/Plumber/Remodeler Already installed
 Who installed? Already installed/New Home
 Contractor/Plumber when remodeling
 Self/Spouse when remodeling
 Other _____
- What is the current market value of this property?
 Please estimate \$ _____
- What is the age of the head of the household? _____ years
 Eljer Lascos Price Pfister Aquia Glass
 Kohler American Standard Sterling
 Other (Specify) _____
- How long did you shop before purchasing unit?
 1 day 2 months- 6 months
 2-7 days 6 months- 1 year
 1 week- 2 weeks 1 year- 2 years
 2 weeks- 4 weeks +2 years
 1 month- 2 months
- Approximately how long have you lived in this home? _____
- Please indicate, approximately, the total annual income of your household.
 Up to \$24,999 \$50,000 to \$74,999
 \$25,000 to \$29,999 \$75,000 to \$99,999
 \$30,000 to \$39,999 \$100,000 to \$149,999
 \$40,000 to \$49,999 \$150,000 and Above
- Was your purchase process?
 Very easy Easy Difficult Very Difficult
- How technically aware were you of the patented Jacuzzi® jet system prior to your purchase?
 Not aware Somewhat aware Very aware

JACUZZI LUXURY BATH
HD84000A



**AVVIO™ LUXURY SOLID
SURFACE COLLECTION**

**INSTRUCCIONES PARA LA INSTALACIÓN
Y EL FUNCIONAMIENTO**

Jacuzzi® Luxury Bath
14525 Monte Vista Avenue
Chino, CA 91710
1-800-288-4002
www.jacuzzi.com

Índice

Índice.....	2
Información del producto.....	2
Instrucciones de seguridad importantes.....	3
Inspección y prueba.....	4
Estructura y soporte.....	4
Instrucciones de instalación para bañeras con desborde integral.....	4
Instrucciones para el cuidado y la limpieza.....	5
Servicio técnico autorizado.....	6
Garantía.....	7

Información del producto**NOTA**

Conserve estas instrucciones para uso futuro. Utilice el formulario a continuación para registrar su modelo y número de serie para referencia futura.

Fecha de compra: _____

Comprado a: _____

Instalado por: _____

Número de serie: _____

Modelo: _____

Instalador: Deje el manual para el propietario.

Propietario: Lea este manual y consérvelo para referencia futura.

Información del
distribuidor/instalador

Información del
distribuidor/instalador

Instrucciones de seguridad importantes

Este es un producto de calidad profesional. Se requieren conocimientos prácticos de técnicas de construcción, fontanería e instalación eléctrica conforme a los códigos para la instalación apropiada y la satisfacción del usuario. Recomendamos que un contratista autorizado realice la instalación de todos los productos Jacuzzi Luxury Bath. Nuestra garantía no cubre problemas relacionados con instalaciones inadecuadas.

LEA Y SIGA TODAS LAS INSTRUCCIONES. CONSERVE ESTAS INSTRUCCIONES.

Utilice esta unidad sólo para el fin para el cual fue diseñada, según se describe en este manual. No utilice accesorios que no estén recomendados por el fabricante. Nunca deje caer ni introduzca objetos en ninguna de las aberturas.

PELIGRO

RIESGO DE LESIONES ACCIDENTALES O AHOGAMIENTO. No permita que los niños utilicen esta unidad a menos que sean supervisados atentamente en todo momento.

PELIGRO

RIESGO DE DESCARGA ELÉCTRICA. No utilice electrodomésticos como secadores de pelo, lámparas, teléfonos, radios o televisores dentro de un radio de 60 pulgadas (1524 mm) de esta bañera.

PELIGRO

LA INMERSIÓN PROLONGADA EN AGUA CALIENTE PUEDE CAUSAR HIPERTERMIA. La hipertermia ocurre cuando la temperatura interna del cuerpo alcanza un nivel superior a la temperatura corporal normal de 98,6 °F (37 °C). Los síntomas de la hipertermia incluyen el aumento de la temperatura corporal interna, mareos, aletargamiento, somnolencia y desmayo. Los efectos de la hipertermia incluyen los siguientes:

- A. Incapacidad para percibir el calor.
- B. Incapacidad para reconocer la necesidad de salir de la bañera.
- C. Desconocimiento de un peligro inminente.
- D. Daño fetal en mujeres embarazadas.
- E. Incapacidad física para salir de la bañera.
- F. Pérdida del conocimiento con peligro de ahogamiento.

PELIGRO

Este equipo está previsto para uso en interiores solamente. Instale el equipo conforme a estas instrucciones.

PRECAUCIÓN

Para evitar lesiones, tenga cuidado al entrar y al salir de la bañera.

PRECAUCIÓN

No utilice drogas o alcohol antes o durante la utilización de la bañera. Podría producirse un ahogamiento.

PRECAUCIÓN

Utilice esta unidad sólo para el fin para el cual fue diseñada, según se describe en este manual.

PRECAUCIÓN

La temperatura del agua que exceda los 104 °F (40 °C) puede resultar perjudicial para su salud. Controle y regule la temperatura del agua antes de utilizar la bañera.

CONSERVE ESTAS INSTRUCCIONES.

La empresa ha obtenido los listados de los códigos (normas) aplicables que suelen estar disponibles a nivel nacional para productos de este tipo. Es responsabilidad del instalador o propietario determinar el cumplimiento de los códigos locales específicos antes de instalar el producto. La correcta instalación de las unidades es responsabilidad del instalador. Jacuzzi Luxury Bath no es responsable de daños causados por la instalación inadecuada. Las especificaciones del producto están sujetas a cambio sin previo aviso.

Inspección y prueba

Inspección visual

- 1 Retire la bañera de la caja de envío. Tenga cuidado de no rayar la superficie de la bañera con las grapas, los tornillos o los clavos expuestos. Conserve la caja hasta que la inspección del producto haya sido satisfactoria.
- 2 Inspeccione el armazón y los componentes de la bañera. En caso de que la inspección revele cualquier daño o defecto en el acabado o daño visible en los componentes, no instale la bañera. Los daños o defectos en el acabado reclamados después de la instalación de la bañera están excluidos de la garantía. La responsabilidad de Jacuzzi Luxury Bath por daños durante el transporte finaliza contra entrega de los productos en buen estado al transportista.
- 3 Presente sus reclamos por daños al transportista. Para conocer los términos de la cobertura y las limitaciones de la garantía, consulte la información publicada sobre la garantía embalada con el producto o al dorso de este manual. Tenga en cuenta que: las manchas, orificios de aire, o marcas en la parte inferior de la bañera no se consideran defectos y no afectan el funcionamiento o la calidad de la bañera.

Verificación del funcionamiento y del agua de la bañera

El funcionamiento apropiado de todas las unidades y el buen estado de las conexiones herméticas son probados en fábrica antes del envío. No obstante, el instalador debe examinar la unidad nuevamente antes de la instalación. Jacuzzi Luxury Bath no se hace responsable de ningún defecto que pudiera haberse descubierto, reparado o evitado de haberse seguido este procedimiento de inspección y prueba:

- 1 Coloque la bañera sobre una superficie nivelada, cerca de un suministro de agua y drenaje de agua adecuados. Una vía de acceso es una opción adecuada.
- 2 Cubra el orificio de drenaje y de desborde con una cinta o un tapón y llene la bañera hasta la base del orificio de desborde.
- 3 Permita que el agua de la bañera repose por 5 minutos.
- 4 Inspeccione visualmente para ver si existen pérdidas. No instale la bañera si se detectan pérdidas.
- 5 Vuelva a colocar la bañera en la caja o de lo contrario protéjala de daños hasta el momento de la instalación.

Estructura y soporte


LEA TODAS LAS INSTRUCCIONES DE INSTALACIÓN. LA INSTALACIÓN INADECUADA ANULA LA GARANTÍA.

IMPORTANTE

- Asegúrese de que las paredes y los pisos cumplan los requisitos de seguridad contra incendios del código de construcción y/o los estándares mínimos de propiedad de acuerdo a la Administración Federal de la Vivienda/Departamento de Vivienda y Desarrollo Urbano.
- Respete todos los códigos y ordenanzas.
- La correcta instalación es su responsabilidad. Haga instalar esta bañera por un técnico calificado.
- Asegúrese de que la ubicación sea estructuralmente firme, plana y nivelada. Se ha incluido un Manual de especificaciones técnicas con su bañera. Las especificaciones técnicas incluirán la información importante relacionada a su producto Jacuzzi Luxury Bath. Haga uso de las especificaciones técnicas en este momento.

Instrucciones de instalación para bañeras con desborde integral

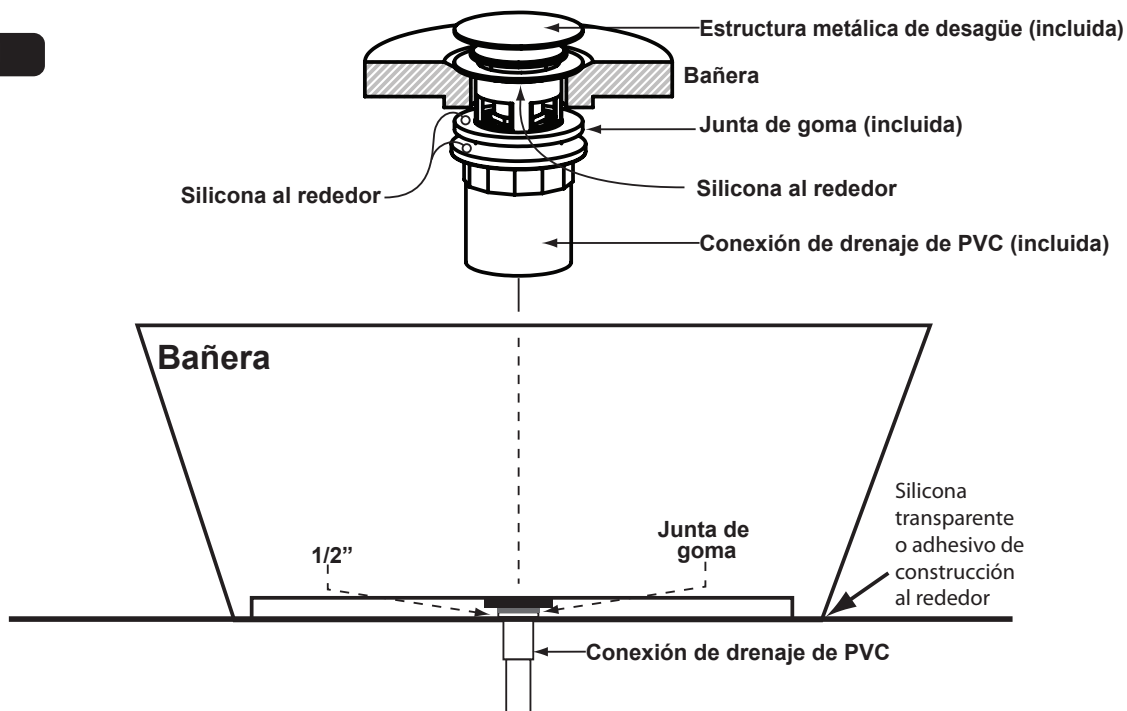
- 1 Las bañeras con desborde integral de Jacuzzi® Luxury Bath sólo requieren la instalación del desagüe. La trampa en P será colocada justo debajo del desagüe (consulte las especificaciones para conocer la ubicación). La bañera viene equipada con una estructura de desagüe como se muestra en la Figura 1.
- 2 Coloque la punta de la conexión de drenaje de PVC a ½ pulgada de distancia desde el nivel del piso terminado (Figura 1). Utilice silicona transparente para adherir la junta a la parte inferior de la bañera (Figura 1).
- 3 Con cuidado, levante la bañera y coloque unas gotas de silicona transparente o de adhesivo de construcción en el borde inferior de la bañera (Figura 1).



PRECAUCIÓN Antes de colocar el adhesivo de construcción, asegúrese de que se haya determinado la ubicación permanente de su bañera.
- 4 Con cuidado, coloque la bañera sobre el desagüe, luego coloque la estructura metálica de desagüe en la conexión de drenaje de PVC. Elimine el exceso de silicona o adhesivo de construcción con un trapo limpio (Figura 1). Haga la prueba con agua para inspeccionar filtraciones.

Instrucciones de instalación para bañeras con desborde integral. (Continuación)

Fig. 1



Instrucciones para el cuidado y la limpieza

Las bañeras de superficie sólida Jacuzzi® Luxury Bath se fabrican con materiales no porosos y duraderos que, con el cuidado y la limpieza apropiados, resisten en gran medida la acumulación de suciedad y manchas. La mezcla única de materiales naturales y sintéticos, aunque resistente y estética, puede variar levemente en cuanto al color y la textura superficial de la bañera. Esto es algo normal y es resultado de la naturaleza artesanal del producto.

Estas bañeras han sido diseñadas para resistir imperfecciones en condiciones de uso normales en baños. El daño a la bañera que resulte de un uso inadecuado puede anular la garantía. Utilice y mantenga la bañera conforme a todas las instrucciones de uso y cuidado que se describen en este manual. En caso de que algún daño a la bañera, como una rayadura menor a la superficie ocurra de manera inadvertida, un profesional calificado puede restaurar el lustre del acabado puliendo suavemente la imperfección. Para obtener información sobre profesionales recomendados, póngase en contacto con Jacuzzi® Luxury Bath.

Para garantizar el cuidado adecuado, siga estos pasos sencillos:

En general

1. Primero limpie con detergente suave y agua tibia. Limpie con un paño suave y ligeramente húmedo.
2. Para quitar manchas más difíciles como las de grasa, aceite, pintura o tinta, coloque alcohol. Limpie con un paño suave y seco.
3. Evite el uso de disolventes y limpiadores abrasivos, químicos agresivos o productos que contengan ingredientes para la remoción de cal. Estos productos pueden dañar el acabado y anular la garantía.
4. Evite el uso de paños o almohadillas abrasivos.
5. Evite el uso de navajas u otros objetos filosos que puedan rayar la superficie.
6. Evite el uso de productos de baño que contengan cualquier tipo de colorante.
7. Si no está seguro de si el producto es adecuado para usar en estas bañeras, pruebe primero una pequeña cantidad del producto en un área que sea inadvertida antes de utilizarlo en una parte visible.

Para modelos de acabado mate (consulte estas pautas adicionales)

Para quitar manchas muy difíciles, Jacuzzi® Luxury Bath recomienda los siguientes limpiadores y materiales: Limpiadores Mr. Clean Magic Eraser, Soft Scrub, almohadillas Bon Ami o Scotch-Brite grises (NO utilice almohadillas Scotch-Brite verdes).

Para modelos de acabado brillante (consulte estas pautas adicionales)

Una limpieza o pulido adicional con limpiadores para mesadas de granito o de alto brillo es una opción adecuada. Jacuzzi® Luxury Bath recomienda los siguientes limpiadores y materiales: Counter Magic. *Nota: Evite pulir el piso de la bañera, ya que puede hacer que la superficie sea resbaladiza e insegura.*

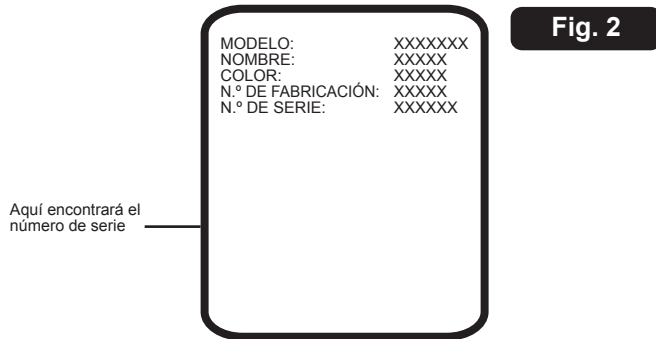
Servicio técnico autorizado

Si necesita obtener los datos de una empresa de servicio técnico cercana a su domicilio o necesita ayuda con dudas relacionadas con el funcionamiento o mantenimiento, llame a nuestro Departamento de Asistencia de Servicio Técnico al 1-800-288-4002. Visite nuestro sitio web en <http://www.jacuzzi.com/> para conocer los productos y servicios y obtener una copia electrónica de estas Instrucciones para la instalación y el funcionamiento.

Cuando solicite un servicio o asistencia técnica, tenga a mano tanto el número de modelo como el número de serie de su unidad. Puede consultar esta información en la tarjeta de registro del producto que se proporciona junto con la unidad. Si extravió la tarjeta, puede obtener esta información en la etiqueta de especificaciones/número de serie que se encuentra en la unidad misma (Figura 2). La etiqueta está ubicada en la pared externa de la bañera, cerca del drenaje de rebosadero.

Español

ETIQUETA DE ESPECIFICACIONES/NÚMERO DE SERIE



LAS ESPECIFICACIONES DEL PRODUCTO ESTÁN SUJETAS A CAMBIO SIN PREVIO AVISO.
UTILICE EL MANUAL DE ESPECIFICACIONES TÉCNICAS PROVISTO CON EL PRODUCTO.
Jacuzzi Luxury Bath ha obtenido los listados de los códigos (normas) aplicables que suelen estar disponibles a nivel nacional para productos de este tipo. Es responsabilidad del instalador o propietario determinar el cumplimiento de los códigos locales específicos antes de instalar el producto. Jacuzzi Luxury Bath no realiza manifestaciones ni ofrece garantías con respecto al cumplimiento de ningún código, ni será responsable de dicho cumplimiento.

Jacuzzi® Luxury Bath
14525 Monte Vista Avenue
Chino, California, 91710
1-800-288-4002
www.jacuzzi.com

Garantía limitada de por vida para las bañeras de marca Jacuzzi Luxury de las Colecciones Comfort, Luxury™ y AVVIO™

COBERTURA DE LA GARANTÍA

Jacuzzi Luxury Bath (la "Empresa") ofrece la siguiente garantía expresa limitada de por vida al comprador original de cualquiera de los productos Jacuzzi® Luxury Bath incluidos en las colecciones Comfort, Luxury™ y AVVIO™ ("Bañera") de la Empresa que adquiera la Bañera para uso residencial personal o unifamiliar ("Usuario"): La Empresa reparará o reemplazará, a su exclusiva elección, la Bañera y su equipo conforme a los siguientes términos y condiciones. Esta garantía no tiene validez para productos de Bañera que no son de marca fabricados por la Empresa.

GARANTÍA DE POR VIDA PARA LAS BAÑERAS

La Empresa extiende al Usuario de la Bañera una garantía intransferible limitada de por vida, que establece que el armazón mantendrá su configuración e integridad estructural y que no presentará pérdidas de agua debido a un defecto. Esta garantía cubre los defectos en el material o en la confección únicamente del armazón de la bañera y la bomba, los chorros, los controles y el generador de burbujas de aire instalados por el fabricante. Esta garantía no tiene validez para ninguno de los modelos de exhibición ni para ninguna de las opciones o los accesorios que están cubiertos por nuestra garantía limitada de noventa (90) días estipulada a continuación. La cobertura de la garantía comienza a partir del día en que el Usuario compró la unidad y cuando la Empresa recibe la Tarjeta de registro de la garantía llenada en su totalidad según se describe más adelante.

GARANTÍA DE MANO DE OBRA DE 2 AÑOS PARA TODOS LOS COMPONENTES INSTALADOS DE FÁBRICA

Nuestra garantía limitada de mano de obra cubre un período de dos (2) años a partir de la fecha en que el Usuario compró originalmente la unidad y de no más de tres (3) años a partir de la fecha de fabricación. Todos los componentes instalados de fábrica (p. ej., bomba, motor, generador de burbujas de aire y conexiones de plomería) están cubiertos por nuestra garantía de mano de obra por cualquier falla debida a defectos en los materiales y la confección.

GARANTÍA LIMITADA DE NOVENTA DÍAS (ÚNICAMENTE PARA LAS PIEZAS) SOBRE OPCIONES Y ACCESORIOS

Nuestra garantía limitada sobre opciones y accesorios cubre piezas únicamente por un período de noventa (90) días. Nuestra garantía cubre opciones y accesorios fabricados (p. ej., drenajes, equipos de tubos de llenado, juegos de accesorios ornamentales, faldones, monitores de video, pantallas planas LCD, reproductores de CD y MP3 y otros dispositivos de música y video y calentadores opcionales) contra defectos en el material y la confección. La cobertura de la garantía entra en vigencia a partir de la fecha de compra de la opción o el accesorio por parte del Usuario. Estos artículos pueden estar cubiertos por una garantía del fabricante, la cual puede tener una mayor duración que esta garantía limitada. Confirme con el fabricante la duración de la garantía pertinente para Opciones y Accesorios.

LIMITACIONES DE LA GARANTÍA

Nuestra garantía limitada no cubre fallas, defectos ni daños causados por el transportista común, el instalador, el usuario u otras personas, mascotas o roedores ni aquellos que sean consecuencia, aunque no exclusivamente, de cualquiera de las siguientes situaciones: manipulación imprudente (incluidos levantamiento de la unidad por sus accesorios de plomería, abrasión del acabado, etc.) que incluya su propia negligencia; modificación de cualquier tipo por cualquier motivo (incluida la modificación para cumplir con los códigos locales); instalación incorrecta (incluida la instalación no conforme a las instrucciones y especificaciones proporcionadas con la unidad); conexiones suministradas por el instalador del equipo; suministro de voltaje inadecuado o modificación eléctrica no autorizada; mal uso; operación incorrecta o falta de mantenimiento de rutina adecuado; funcionamiento de la unidad sin la cantidad mínima especificada de agua o con agua a temperatura inadecuada; uso de limpiadores abrasivos o inapropiados; o desastres naturales, como rayos, inundaciones, terremotos, etc.

Además, LA EMPRESA NO SE RESPONSABILIZARÁ DE LOS DAÑOS FORTUITOS O EMERGENTES o pérdidas originadas por cualquier causa (p. ej., daños ocasionados por el agua en alfombras, cielorraso, azulejos, mármol, pérdida de uso, etc.) que incluyan su propia negligencia; daños en, relativos a o resultantes de: piezas enchapadas cuando se utilizan productos químicos para piscinas o bañeras de hidromasajes en la unidad o condiciones de agua dura; equipos opcionales para bañeras no fabricados por la Empresa pero sí suministrados por el Distribuidor, instalador o la Empresa; uso previo de la unidad como producto exhibido en funcionamiento; o defectos que deben descubrirse antes de la instalación.

Esta garantía limitada no incluye: mano de obra, transporte ni otros costos incurridos en el retiro y/o la reinstalación de la unidad original y/o la instalación de una unidad de reemplazo; ningún costo relacionado con la obtención de accesos para efectuar reparaciones; o daños por pérdida de uso, incluida la pérdida de ventas, el lucro cesante o la pérdida de ventaja comercial de cualquier tipo en cualquier circunstancia. Las bañeras están excluidas de cualquier cobertura de garantía si se ha realizado alguna adición, eliminación o modificación de cualquier tipo en la unidad (o en cualquiera de los componentes). La cobertura de la garantía se brinda exclusivamente en los Estados Unidos de América y Canadá.

EXCLUSIÓN DE GARANTÍAS IMPLÍCITAS

LAS GARANTÍAS IMPLÍCITAS DE COMERCIABILIDAD Y APTITUD PARA UN FIN ESPECÍFICO QUEDAN EXCLUIDAS EN SU TOTALIDAD O EN LA MÁXIMA MEDIDA PERMITIDA POR LA LEY.

AVISO: La presente garantía le otorga derechos legales específicos, y es posible que usted goce de otros derechos que varían de un estado a otro. No existen garantías que se apliquen a los productos Jacuzzi Luxury Bath excepto las estipuladas expresamente en la presente o las implícitas en las leyes estatales y federales pertinentes. La Empresa no será responsable de ninguna declaración o manifestación realizada en cualquier forma que sobrepase, exceda o resulte contraria a cualquier material publicado autorizado o las especificaciones entregadas por la Empresa. Algunos estados no permiten las limitaciones a la duración de una garantía implícita ni la exclusión o limitación de daños fortuitos o emergentes, de modo que es posible que las limitaciones y exclusiones mencionadas no se apliquen a su caso.



Luxury Bath de Jacuzzi®

Jacuzzi® Luxury Bath
14525 Monte Vista Avenue
Chino, California 91710

DEVOLUCIÓN DE LA TARJETA DE REGISTRO DE LA GARANTÍA

Para registrar su producto, ingrese en nuestro sitio web jacuzzi.com, haga clic en Bath and Showers (Bañeras y duchas) y luego seleccione ONLINE WARRANTY REGISTRATION (REGISTRO DE LA GARANTÍA EN LÍNEA) en la parte superior de página. Se le pedirá que ingrese el número de serie de su producto y, a continuación, la información de registro de la garantía. También puede completar el registro que se encuentra abajo y enviarlo por correo a Jacuzzi a la dirección indicada a continuación.

Para que esta garantía entre en vigencia, el comprador DEBE llenar el Registro de la garantía que se adjunta en un plazo de treinta (30) días a partir de la compra, y Jacuzzi Luxury Bath debe recibirlo.

RESPONSABILIDADES DE TERCEROS

La inspección de la unidad antes de la instalación es responsabilidad del instalador o el contratista de obra que actúa en representación del Usuario. Estos terceros son responsables de verificar que la unidad no presente defectos ni daños. Hay avisos colocados en la unidad y en la caja de envío en los que se informa al instalador acerca de esta responsabilidad. En caso de producirse un problema, no se debe instalar la unidad. La Empresa no se responsabiliza de las fallas o los daños que podrían haberse descubierto, reparado o evitado mediante una inspección y pruebas adecuadas (incluida la prueba de agua correspondiente) antes de la instalación.

Los daños ocurridos durante el transporte son responsabilidad del transportista. El Usuario o instalador DEBE abrir la caja e inspeccionar la unidad para verificar que no tenga daños al momento de la entrega. Si se descubre algún daño, inmediatamente debe informarse por escrito al vendedor y al transportista y solicitar una inspección. Si el transportista no responde, se debe informar al vendedor y al transportista. Sus reclamos de flete deben presentarse sin demoras después de eso.

Los daños ocasionados en la unidad durante la instalación son responsabilidad del instalador y/o contratista de obra, y los daños ocasionados posteriormente son responsabilidad del usuario.

Las fallas de cualquier equipo opcional son responsabilidad exclusiva del fabricante del equipo, excepto por lo estipulado anteriormente, y no se extenderá ni aplicará a ninguna pieza de reemplazo para las Opciones y Accesorios. Todas las piezas de reemplazo estarán cubiertas por el fabricante del equipo original.

El Distribuidor o Vendedor es responsable de conocer los requisitos de los códigos locales y de notificar estos requisitos al contratista instalador y/o al Usuario al momento de la compra. La Empresa no es responsable de los costos incurridos para la modificación de algún producto con el fin de obtener la aprobación de los códigos, como los códigos de construcción de la ciudad, el condado o el estado en los EE. UU. o los códigos municipales o provinciales en Canadá.

SERVICIO DE GARANTÍA

Para beneficio del cliente, la Empresa mantiene una lista de personal de servicio técnico independiente para efectuar las reparaciones requeridas del servicio de garantía. Estas empresas no son agentes ni representantes de la Empresa ni pueden obligar a la Empresa mediante palabras o actos.

La Empresa proporcionará el servicio de garantía antes descrito siempre que se cumplan las siguientes condiciones: la falla es de la naturaleza o del tipo cubierto por la garantía; el Usuario ha informado a un Agente de Servicio Autorizado de Jacuzzi Luxury Bath o a un Representante del Departamento de Servicio de Garantía acerca de la naturaleza del problema durante el período de la garantía; el usuario entrega a dicho agente o representante pruebas concluyentes (p. ej., comprobante de compra o instalación) que demuestran que la falla ocurrió o se descubrió dentro del período de la garantía; se le ha permitido a una persona del servicio técnico independiente autorizado o un representante de la Empresa inspeccionar la unidad en horario comercial normal dentro de un tiempo razonable después de que el Usuario informó sobre el problema. A fin de obtener servicio de garantía, comuníquese con Jacuzzi Luxury Bath:

jacuzzi.com
o
el Departamento de servicio de garantía,
14525 Monte Vista Avenue
Chino, California 91710
Llame al: 1-(800) 288-4002

Para obtener un reemplazo cubierto por la garantía de componentes instalados de fábrica para las opciones y los accesorios proporcionados y fabricados por la Empresa, llame al teléfono o escriba a la dirección que se indican arriba. Brinde una descripción del problema y un comprobante de compra. Se le indicará cómo obtener los reemplazos y dónde devolver, a su cargo, el/los componente/s, la/s opción/es o el/los accesorio/s fallado/s.

Todas las piezas y los equipos de reemplazo y las reparaciones asumirán lo que quede del período de la garantía de la/s pieza/s reemplazada/s.

La obligación de la Empresa con relación a la garantía finalizará con la oferta de reemplazo o reparación. La negativa del cliente a aceptar la oferta deja sin efecto la obligación de la Empresa con relación a la garantía.



TARJETA DE REGISTRO DE LA GARANTÍA

Para completar el registro de su producto y para que esta garantía entre en vigencia, visite nuestro sitio web en www.jacuzzi.com o llene esta tarjeta y envíela por correo a la dirección impresa en el dorso dentro de los treinta (30) días a partir de la fecha de compra.

Nombre del comprador _____ Estado _____
 Dirección del comprador _____ Código postal _____
 Ciudad _____
 Fecha de compra _____
 Nombre del modelo _____
 Número de serie _____
 Nombre del distribuidor _____
 Dirección del distribuidor _____

1. ¿Cómo se enteró por primera vez de este producto Jacuzzi®?
 Anuncio publicitario Artículo en revista/períodico
 Visitó al distribuidor/proveedor de instalaciones sanitarias Páginas amarillas
 Constructor/fornaleiro/remodelador Decorador/arquitecto
 Visitó tienda minorista/de artículos para el hogar
 Referido por otros... Amigo/pariente/conocido
 Otro (Describa) _____

2. ¿Quién fue el primero en darle información específica sobre este producto (especificaciones, precios, etc.)?
 Distribuidor/proveedor de instalaciones sanitarias Constructor Remodelador
 Contratista de fontanería Tienda minorista/de artículos para el hogar
 Decorador/arquitecto Ya estaba instalado

3. ¿Cuál fue el principal motivo para la compra?
 Estilo Servicio de garantía Características del producto
 Marca Precio Hidroterapia
 Reventa de la casa _____
 Otro _____

4. ¿Quién tomó la decisión final de qué producto comprar?
 Usted mismo Conyuge Usted y su conyuge
 Otro miembro de la familia Diseñador/arquitecto
 Constructor/fornaleiro/remodelador Ya estaba instalado

5. ¿Quién lo instaló? ¿Ya estaba instalado/casa nueva?
 Contratista/plomero durante la remodelación
 Usted/conyuge durante la remodelación
 Otro _____

6. ¿Cuál es el valor de mercado actual de esta propiedad?
 Estime en \$ _____ años

7. ¿Qué edad tiene el jefe de familia?
 Eljer Lasco Price Pfister Aqua Glass
 Kohler American Standard Sterling
 Otro (especifique) _____

9. ¿Cuánto tiempo estuvo buscando antes de comprar la unidad?
 1 día de 2 a 6 meses
 de 2 a 7 días de 6 meses a 1 año
 de 1 a 2 semanas de 1 a 2 años
 de 2 a 4 semanas más de 2 años
 de 1 a 2 meses _____

10. Aproximadamente, ¿cuánto tiempo lleva viviendo en esta casa?
 Hasta \$24,999 De \$50,000 a \$74,999
 De \$25,000 a \$29,999 De \$75,000 a \$99,999
 De \$30,000 a \$39,999 De \$100,000 a \$149,999
 De \$40,000 a \$49,999 Más de \$150,000

12. ¿Cómo fue el proceso de compra?
 Muy fácil Fácil Difícil Muy difícil

13. Desde el punto de vista técnico, ¿cuánto conocía usted sobre el sistema de chorros Jacuzzi®/patinador antes de realizar la compra?
 No conocía nada Conocía algo Conocía mucho

Garantía limitada de noventa días, sólo de partes, para Accesorio(s)	Garantía limitada de noventa días, sólo de partes, para Accesorio(s)
--	--

JACUZZI LUXURY BATH
HD84000A



**COLLECTION DE LUXE EN
SOLID SURFACE AVVIO™**

Français

DIRECTIVES D'INSTALLATION ET D'UTILISATION

Jacuzzi® Luxury Bath
14525 Monte Vista Avenue
Chino, CA 91710 États-Unis
1-800-288-4002
www.jacuzzi.com

Table des matières

Table des matières..... 2

Renseignements sur le produit..... 2

Directives importantes de sécurité..... 3

Inspection et essai..... 4

Cadrage et soutien..... 4

Directives d'installation pour baignoires avec trop-plein intégré..... 4

Directives d'entretien et de nettoyage..... 5

Service autorisé..... 6

Garantie..... 7

Renseignements sur le produit

REMARQUE

Conservez ces directives pour utilisation ultérieure. Utilisez le formulaire ci-dessous pour noter votre modèle et numéro de série pour consultation future.

Date d'achat _____

Acheté à _____

Installé par _____

Numéro de série _____

Modèle _____

Installateur : laissez le manuel au propriétaire.
Propriétaire : lisez ce manuel et gardez-le pour consultation future.

Informations sur le
dépositaire/installateur

Informations sur le
dépositaire/installateur

Directives importantes de sécurité

Il s'agit d'un produit de qualité professionnelle. Des connaissances pratiques relatives aux techniques de construction, de plomberie et d'installation électrique conformes aux codes sont requises pour effectuer une installation adéquate à la satisfaction de l'utilisateur. Nous vous recommandons d'obtenir les services d'un entrepreneur agréé pour effectuer l'installation des produits Jacuzzi Luxury Bath. Notre garantie ne couvre pas les problèmes causés par une mauvaise installation.

LISEZ ET SUIVEZ TOUTES LES DIRECTIVES. SAUVEGARDEZ CES DIRECTIVES.

Utilisez cette unité seulement pour son utilisation prévue qui est décrite dans ce manuel. N'utilisez pas des accessoires qui ne sont pas recommandés par le fabricant. Ne déposez ou n'insérez jamais des objets dans les ouvertures.



RISQUE DE BLESSURE ACCIDENTELLE OU DE NOYADE! Ne laissez pas les enfants utiliser cette unité à moins qu'ils ne soient étroitement surveillés en tout temps.



RISQUE DE DÉCHARGE ÉLECTRIQUE! Ne permettez pas les appareils électriques (comme les sèche-cheveux, les lampes, les téléphones, les radios ou les téléviseurs) à une distance de moins de 1,5 m (60 po) de cette baignoire.



UNE IMMERSION PROLONGÉE DANS DE L'EAU CHAUDE PEUT ENTRAÎNER L'HYPERTHERMIE! L'hyperthermie survient lorsque la température interne du corps dépasse de plusieurs degrés la température normale du corps de 37 °C (98,6 °F). Les symptômes de l'hyperthermie comprennent une augmentation de la température interne du corps, des étourdissements, la léthargie, la somnolence et l'évanouissement. Les effets de l'hyperthermie comprennent :

- A. L'omission de percevoir la chaleur.
- B. Ne pas reconnaître la nécessité de sortir de la baignoire.
- C. L'ignorance des dangers imminents.
- D. Des dommages fœtaux pour les femmes enceintes.
- E. L'incapacité physique de sortir de la baignoire.
- F. L'évanouissement entraînant le danger de noyade.



Cet équipement est conçu pour être utilisé à l'intérieur seulement. Installez l'équipement en respectant ces directives.



Pour éviter les blessures, faites attention lorsque vous entrez ou sortez de la baignoire.



Ne pas consommer de drogue ni d'alcool avant ou pendant l'utilisation d'une baignoire. Risque de noyade.



Utilisez cette unité seulement pour son utilisation prévue qui est décrite dans ce manuel.



Une température d'eau excédant 40 °C (104 °F) peut produire des effets physiologiques dangereux. Vérifiez et ajustez la température de l'eau avant l'utilisation.

SAUVEGARDEZ CES DIRECTIVES.

L'entreprise a obtenu les classifications de code (normes) applicables habituellement offertes à l'échelle nationale pour les produits de ce type. L'installateur/le propriétaire doivent déterminer la conformité au code local précis avant d'installer le produit. L'installateur est responsable de l'installation de la baignoire. Jacuzzi Luxury Bath n'est pas responsable des dommages d'eau causés par une mauvaise installation. Les spécifications du produit peuvent être modifiées sans préavis.

Inspection et essai

Inspection visuelle

- ❶ Retirez la baignoire de l'emballage. Faites attention à ne pas égratigner la surface de la baignoire sur les agrafes, les vis ou les clous exposés. Conservez l'emballage jusqu'à ce que vous ayez effectué une inspection satisfaisante du produit.
- ❷ Examinez la coquille et les composants de la baignoire. Si l'inspection révèle des dommages ou des défauts dans le fini ou des dommages visibles à l'un ou l'autre des composants, n'installez pas la baignoire. Les dommages ou les défauts au fini réclamés après l'installation de la baignoire sont exclus de la garantie. La responsabilité de Jacuzzi Luxury Bath quant aux dommages causés par l'expédition prend fin au moment de la livraison au transporteur de produits en bon état.
- ❸ Communiquez avec le transporteur pour toute réclamation pour des dommages. Pour obtenir des détails sur la couverture et les limites de la garantie, reportez-vous aux renseignements sur la garantie publiés et emballés avec le produit ou à ceux qui se trouvent à la fin de ce manuel. Veuillez noter : les imperfections, trous d'air ou marques de moulage situés sur la partie inférieure de la baignoire ne sont pas considérés comme des défauts et n'influent pas sur le fonctionnement ou la qualité de la baignoire.

Essai d'eau et de fonctionnement de la baignoire

Toutes les baignoires sont testées en usine avant d'être expédiées pour assurer leur fonctionnement adéquat et l'étanchéité des connexions. Cependant, l'unité doit être testée à nouveau par l'installateur avant l'installation. Jacuzzi Luxury Bath n'est pas responsable des défauts qui auraient pu être découverts, réparés ou évités en effectuant cette inspection et procédure d'essai :

- ❶ Placez la baignoire sur une surface de niveau près d'une alimentation en eau appropriée et d'une évacuation d'eau. Une voie d'accès pour autos est un bon endroit.
- ❷ Recouvrez le trou d'évacuation et de trop-plein avec du ruban ou un bouchon et remplissez la baignoire jusqu'à la partie inférieure du trou de trop-plein.
- ❸ Laissez la baignoire reposer pendant cinq minutes.
- ❹ Examinez la baignoire pour vous assurer qu'elle ne fuit pas. N'installez pas la baignoire si vous découvrez des fuites.
- ❺ Remettez la baignoire dans l'emballage ou protégez-la des dommages jusqu'au moment de l'installation.


Cadrage et soutien

LISEZ L'ENSEMBLE DES INSTRUCTIONS. UNE INSTALLATION INADÉQUATE ANNULERA LA GARANTIE.

IMPORTANT

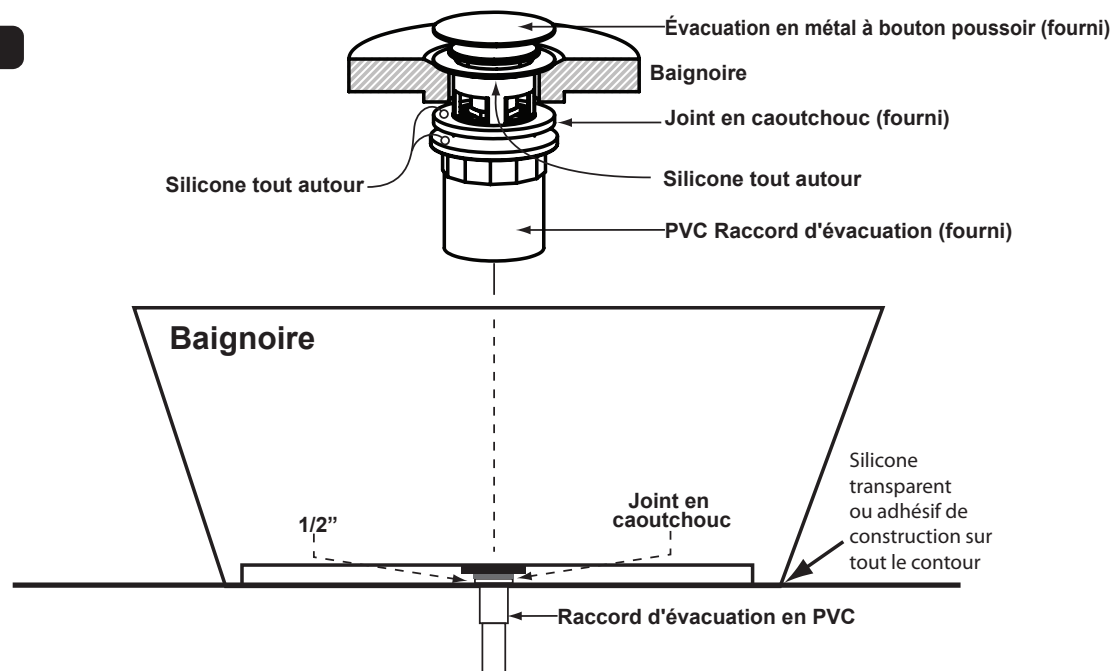
- Assurez-vous que les murs et les sols respectent les exigences en matière de protection contre les incendies des codes locaux de construction et/ou les normes minimales relatives à la propriété de la FHA/HUD.
- Respectez tous les codes et les ordonnances principaux.
- Il est de votre responsabilité d'installer la baignoire correctement. Faites appel à un technicien qualifié pour installer la baignoire.
- Assurez-vous que l'emplacement est sain, plat et de niveau. Un manuel de spécifications techniques est offert avec votre baignoire. Les spécifications techniques comprennent des renseignements utiles concernant votre produit Jacuzzi Luxury Bath. Trouvez dès maintenant le manuel de spécifications techniques.

Directives d'installation pour baignoires avec trop-plein intégré

- ❶ Les baignoires avec trop-plein intégré de Jacuzzi® Luxury Bath ne demandent que l'installation de la vidange. Le siphon en P se situe directement en dessous de l'évacuation (voir la feuille des spécifications pour l'emplacement). La baignoire est munie d'une évacuation à bouchon poussoir comme le montre l'illustration (Figure 1).
 - ❷ Placez le dessus du raccord d'évacuation en PVC à 1/2 po. du niveau du sol terminé (Figure 1). Utilisez du silicone transparent pour que le joint adhère à la partie inférieure de la baignoire (Figure 1).
 - ❸ Soulevez délicatement la baignoire et appliquez du silicone transparent ou un adhésif de construction sur la partie inférieure de la baignoire (Figure 1).
-  **ATTENTION!** Avant de placer l'adhésif de construction, veuillez vous assurer qu'il s'agisse bien de l'emplacement final de la baignoire.
- ❹ Placez délicatement la baignoire sur l'évacuation et filetez ensuite le bouchon poussoir dans le raccord d'évacuation en PVC. Retirez l'excédent de silicone ou d'adhésif de construction à l'aide d'un chiffon propre (Figure 1). Versez de l'eau pour repérer les éventuelles fuites.

Directives d'installation pour baignoires avec trop-plein intégré (suite)

Fig. 1



Français

Directives d'entretien et de nettoyage

Les baignoires en solid surface de Jacuzzi® Luxury Bath sont fabriquées à partir de matériaux durables et non poreux, qui, lorsqu'ils sont correctement entretenus et nettoyés, résistent à l'accumulation de saleté et aux tâches dans une large mesure. Solide et esthétique, le mélange unique de matériaux naturels et synthétiques peut contenir de légères variations dans la couleur ou la texture de la baignoire. C'est tout à fait normal et résulte de la fabrication artisanale du produit.

Ces baignoires ont été conçues pour résister aux taches dues à une utilisation normale dans la salle de bains. Les dommages provoqués par une utilisation inadaptée peuvent annuler la garantie. Veuillez utiliser et entretenir la baignoire conformément aux directives d'utilisation et d'entretien décrites dans ce manuel. Dans le cas où la baignoire a été endommagée par inadvertance, comme pour une petite griffe sur la surface par exemple, un professionnel qualifié pourrait restaurer le fini lustré en polissant légèrement l'imperfection. Pour faire appel à des professionnels, veuillez contacter Jacuzzi® Luxury Bath.

Afin d'entretenir correctement votre baignoire, veuillez suivre ces étapes simples :

De manière générale

1. Commencez par nettoyer avec un produit vaisselle doux et de l'eau chaude; essuyez avec un chiffon doux légèrement humide.
2. Pour les taches plus tenaces comme de la graisse, de l'huile, de la peinture ou de l'encre, appliquez de l'alcool à friction; essuyez avec un chiffon propre et sec.
3. Ne pas utiliser d'agents nettoyants abrasifs et de solvants, ainsi que des produits chimiques nocifs et des produits détachants à la chaux, car ils peuvent endommager le fini et annuler la garantie.
4. Ne pas utiliser de chiffons ou des éponges à récurer.
5. Ne pas utiliser de lames de rasoir ou tout autre objet aiguisé qui pourrait abîmer la surface.
6. Ne pas utiliser de produits pour le bain du marché secondaire contenant toute sorte de colorant.
7. Si vous ne savez si ce produit conviendrait à votre baignoire, commencez par appliquer une très petite quantité du produit sur une partie peu visible de la baignoire avant de l'utiliser sur une surface visible.

Pour les modèles Matte Finish (Respecter ces directives supplémentaires)

Pour les taches les plus tenaces, Jacuzzi® Luxury Bath recommande l'utilisation des produits et du matériel de nettoyage suivants : Mr. Clean Magic Eraser, Soft Scrub, Bon Ami ou Gray Scotch Brite Pads (NE PAS utiliser Green Scotch Brite Pads).

Pour les modèles Gloss Finish (Respecter ces directives supplémentaires)

Il est conseillé d'utiliser un produit nettoyant pour les plans de travail en granite et brillants comme complément de nettoyage et de polissage. Jacuzzi® Luxury Bath recommande l'utilisation des produits et du matériel de nettoyage suivants : Counter Magic.
Remarque : Ne pas polir le fond de la baignoire, car cela pourrait rendre la surface glissante et dangereuse.

Service autorisé

Si vous avez besoin d'une référence pour une entreprise de service près de chez vous ou si vous avez des questions concernant le fonctionnement ou l'entretien, veuillez communiquer avec notre service à la clientèle au 1-800-288-4002. Visitez notre site Web à <http://www.jacuzzi.com> pour les produits, les services et une copie en ligne de ces directives d'installation et d'utilisation.

Lorsque vous demandez une visite de service ou de l'aide technique, ayez le modèle et le numéro de série de votre unité à la portée de la main. Ces renseignements se trouvent sur la fiche d'enregistrement du produit fournie avec votre unité. Si la fiche a été égarée, ces renseignements se trouvent sur l'étiquette de spécifications/numéro de série située sur l'unité elle-même (Figure 2). Cette étiquette se trouve sur le mur externe de la baignoire près de l'évacuation du trop-plein.

ÉTIQUETTE DE SPÉCIFICATIONS/NUMÉRO DE SÉRIE

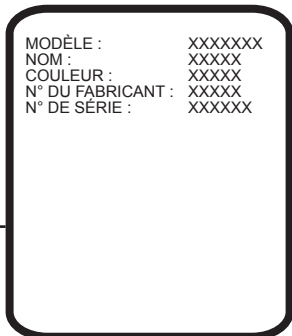


Fig. 2

Vous trouverez votre numéro de série ici

LES SPÉCIFICATIONS DU PRODUIT PEUVENT ÊTRE MODIFIÉES SANS PRÉAVIS.
UTILISEZ LE MANUEL DE SPÉCIFICATIONS TECHNIQUES FOURNI AVEC CE PRODUIT.

Jacuzzi® Luxury Bath a obtenu les classifications de code (normes) applicables habituellement offertes à l'échelle nationale pour les produits de ce type. L'installateur/le propriétaire doivent déterminer la conformité au code local précis avant d'installer le produit. Jacuzzi® Luxury Bath n'effectue aucune représentation ou garantie relative à la conformité au code et elle ne sera pas responsable de cette dernière.

Jacuzzi® Luxury Bath
14525 Monte Vista Avenue
Chino, California, 91710 États-Unis
1-800-288-4002
www.jacuzzi.com

Garantie limitée sur les baignoires de la marque Jacuzzi Luxury pour les collections Comfort, Luxury™ et AWIO™.

COUVERTURE DE LA GARANTIE

Jacuzzi Luxury Bath (« l'Entreprise ») offre la garantie limitée à vie expresse suivante à l'acheteur original des produits Jacuzzi® Luxury Bath offerts au sein des collections Comfort, Luxury™ et AVVIO™ (« Baignoire ») qui a acheté la Baignoire pour un usage personnel ou individuel (« Utilisateur ») : L'Entreprise réparera ou remplacera, à son entière discrétion, la baignoire ou l'équipement conformément aux conditions et modalités suivantes. Cette garantie ne s'applique pas aux baignoires sans marque fabriquées par l'Entreprise.

GARANTIE À VIE SUR LES BAIGNOIRES

L'Entreprise offre à l'Utilisateur de la Baignoire une garantie limitée à vie non transférable que la coquille conservera son intégrité structurelle et sa configuration et sera exempte de fuite d'eau causée par un défaut dans sa coquille. La garantie ne couvre que la coquille de la baignoire et la pompe, les jets, les commandes et le ventilateur installés par le fabricant contre les défauts de matériaux ou de fabrication. La garantie ne s'applique pas aux modèles de présentation ou aux options ou aux accessoires qui sont couverts en vertu de notre garantie limitée de quatre-vingt-dix (90) jours décrite ci-dessous. La couverture de la garantie commence à la date où l'unité a été achetée par l'Utilisateur et dès la réception par l'Entreprise d'une fiche d'enregistrement de garantie dûment remplie, comme il est décrit ci-dessous.

GARANTIE DE DEUX ANS SUR LA MAIN D'ŒUVRE POUR TOUS LES COMPOSANTS INSTALLÉS EN USINE

Notre garantie limitée sur la main d'œuvre est offerte pendant une période de deux (2) ans à compter de la date où l'unité a été achetée par l'Utilisateur, mais ne devant pas dépasser trois (3) ans à compter de la date de fabrication. Tous les composants installés en usine (comme la pompe, le moteur, le ventilateur et la plomberie) sont couverts en vertu de notre garantie sur la main d'œuvre contre les pannes causées par des défauts de matériaux et de main d'œuvre.

GARANTIE LIMITÉE DE QUATRE-VINGT-DIX JOURS (PIÈCES SEULEMENT) SUR LES OPTIONS ET LES ACCESSOIRES

Notre garantie limitée sur les options et les accessoires est en vigueur pendant quatre-vingt-dix (90) jours pour les pièces seulement. Notre garantie couvre les options et les accessoires fabriqués (comme l'évacuation, les trousse de bec de remplissage d'évacuation, les trousse de parement, les jupes, les moniteurs vidéo, les écrans de télévision plasma, les lecteurs de CD et de MP3 et les autres appareils de musique et de vidéo et appareil(s) de chauffage en option) contre les défauts de matériaux ou de fabrication. La couverture de garantie commence à la date où l'option ou l'accessoire ont été originalement achetés par l'Utilisateur. Ces articles peuvent être couverts par la garantie d'un fabricant qui peut être plus longue que celle offerte par cette garantie limitée. Veuillez confirmer avec le fabricant la durée de la garantie pertinente pour les options et les accessoires.

LIMITES DE LA GARANTIE

Notre garantie limitée ne couvre pas les défauts, les dommages ou les pannes causés par le transporteur, l'installateur ou d'autres personnes, les animaux ou les rongeurs ou décollant, sans en exclure d'autres, de l'un ou l'autre des éléments suivants : la manipulation négligente (soulever l'unité par la plomberie, abraser le fini, etc.) y compris sa propre négligence; les modifications de toute sorte pour quelque raison que ce soit (y compris les modifications effectuées pour satisfaire les codes locaux); une mauvaise installation (y compris toute installation non conforme aux directives et spécifications fournies avec l'unité); les connexions fournies par l'installateur de l'équipement; une mauvaise tension d'alimentation ou une modification électrique non autorisée; une mauvaise utilisation; un fonctionnement inadéquat ou l'absence d'une routine d'entretien appropriée; le fonctionnement de l'unité sans la quantité minimale d'eau précisée ou à une température d'eau inappropriée; l'utilisation de nettoyeurs abrasifs ou inappropriés ou les catastrophes naturelles, comme la foudre, les inondations, les tremblements de terre, etc.

De plus, L'ENTREPRISE NE SERA PAS RESPONSABLE DES DOMMAGES CONSÉCUTIFS OU INDIRECTS ou des pertes décollant de toute cause (par ex., dommages d'eau aux tapis, plafonds, carreaux, marbre, perte d'utilisation, etc.), y compris sa propre négligence; les dommages causés à, concernant ou décollant : de pièces plaquées lorsque des produits chimiques de piscine et/ou de spa sont utilisés dans l'unité ou lorsque l'eau est dure; de l'équipement de baignoire en option non fabriqué par l'Entreprise, mais fourni par le dépositaire, l'installateur ou l'Entreprise; d'un usage antérieur de l'unité à titre de présentoir fonctionnel; ou de défauts qui auraient dû être découverts avant l'installation.

Cette garantie limitée ne comprend pas : la main d'œuvre, le transport ou les autres frais encourus pour le retrait et/ou la réinstallation de l'unité originale et/ou l'installation d'une unité de rechange; les frais encourus pour obtenir l'accès pour effectuer la réparation; ou les dommages causés par la perte d'utilisation, y compris la perte de ventes, de profits ou d'avantages concurrentiels de toute sorte quelles que soient les circonstances. Les baignoires sont exclues de toute couverture de garantie si un ajout, une suppression ou une modification de toutes sortes a été effectué à l'unité (ou à un de ses composants). La couverture de garantie est fournie aux États-Unis d'Amérique et au Canada seulement.

EXCLUSION DES GARANTIES IMPLICITES

LES GARANTIES IMPLICITES DE VALEUR MARCHANDE ET D'ADAPTATION À UN USAGE PARTICULIER SONT ENTIÈREMENT DÉCLINÉES OU DANS LA MESURE LA PLUS GRANDE PERMISE PAR LA LOI.

REMARQUE : Cette garantie vous confère des droits légaux précis et vous pouvez aussi avoir d'autres droits qui varient d'une province à l'autre. Il n'y a pas de garanties qui s'appliquent aux produits Jacuzzi Luxury Bath à l'exception de ce qui est expressément indiqué aux présentes ou impliqué par les lois fédérales et provinciales en vigueur. L'Entreprise ne sera pas responsable des déclarations ou des représentations effectuées sous toute forme qui vont au-delà, qui sont plus vastes ou qui ne sont pas conformes à la documentation autorisée ou aux spécifications fournies par l'Entreprise. Certaines provinces ne permettent pas les limites sur la durée des garanties limitées ou l'exclusion ou la limite des dommages consécutifs ou indirects; par conséquent, les limites précédentes peuvent ne pas s'appliquer à votre cas.



Luxury Bath by Jacuzzi®

Jacuzzi® Luxury Bath
14525 Monte Vista Avenue
Chino, California 91710 États-Unis

RETOUR DE L'ENREGISTREMENT DE LA GARANTIE

Pour enregistrer votre produit, veuillez visiter notre site Web, Jacuzzi.com, cliquez sur « Bath and Showers » (baignoires et douches), puis sélectionnez ONLINE WARRANTY REGISTRATION (enregistrement de la garantie en ligne) dans la partie supérieure de la page. On vous demandera d'entrer le numéro de série de votre produit, suivi des renseignements d'enregistrement de votre garantie. Ou encore, vous pouvez aussi enregistrer votre produit en remplissant la fiche ci-dessous et en l'envoyant à Jacuzzi à l'adresse indiquée.

L'enregistrement de garantie ci-joint DOIT être rempli par l'acheteur dans un délai de trente (30) jours de l'achat et reçu par Jacuzzi Luxury Bath afin que cette garantie soit en vigueur.

RESPONSABILITÉS DES AUTRES

L'installateur ou l'entrepreneur qui agit au nom de l'utilisateur doit examiner l'unité avant de l'installer. Il doit s'assurer que l'unité est libre de défauts ou de dommages. Des avis sont placés sur et dans l'unité ainsi que sur la boîte d'expédition avisant l'installateur de cette responsabilité. En cas de problème, l'unité ne doit pas être installée. L'Entreprise n'est pas responsable des pannes ou des dommages qui auraient pu être découverts, réparés ou évités grâce à une inspection et un essai adéquats (y compris un essai d'eau approprié) avant l'installation.

Le transporteur est responsable des dommages qui surviennent pendant le transport. L'utilisateur ou l'installateur DOIT ouvrir la boîte et examiner l'unité lorsqu'elle est livrée. Si des dommages sont découverts, ils doivent être immédiatement signalés au vendeur et au transporteur par écrit et une inspection doit être demandée. Si le transporteur ne répond pas, vous devez le signaler au vendeur et au transporteur. Vos réclamations de transport doivent être présentées dans un court délai.

L'installateur et/ou l'entrepreneur sont responsables des dommages survenant pendant l'installation et l'utilisateur est responsable des dommages survenant par la suite.

Le fabricant d'Équipement est entièrement responsable de toute défaillance des équipements en option à l'exception de ce qui est prévu ci-dessus et cette responsabilité ne se prolonge pas ou ne s'applique pas aux pièces de rechange pour les options et les accessoires. Les pièces de rechange seront couvertes par le fabricant original de l'Équipement.

Le distributeur ou le dépositaire doit connaître les exigences relatives aux codes locaux et aviser l'entrepreneur qui effectuera l'installation et/ou l'utilisateur de ces exigences au moment de l'achat. L'Entreprise n'est pas responsable des frais encourus pour modifier un produit pour se conformer à un code, comme les codes de construction de la ville, du comté ou de l'État aux États-Unis ou les codes municipaux ou provinciaux au Canada.

SERVICE DE GARANTIE

Pour la commodité des clients, l'entreprise conserve une liste de réparateurs indépendants qui effectuent les réparations requises en vertu de la garantie. Ces personnes ne sont pas des agents ou des représentants de l'Entreprise et ne peuvent pas lier l'Entreprise par leurs paroles ou leur comportement.

L'Entreprise fournit le service de garantie décrit ci-dessus lorsque les conditions suivantes sont respectées : la panne est de nature ou de type couvert par la garantie; l'utilisateur a informé l'agent de service Jacuzzi Luxury Bath autorisé ou un représentant du service de la garantie de la nature du problème pendant la période de garantie; des preuves concluantes (par ex., une preuve d'achat ou d'installation) sont fournies par l'utilisateur prouvant que la panne s'est produite ou a été découverte pendant la période de garantie; un réparateur indépendant autorisé ou un représentant de l'entreprise a eu la permission d'inspecter l'unité pendant les heures normales d'affaires dans un délai raisonnable après la signalisation du problème par l'utilisateur. Afin d'obtenir le service en vertu de la garantie, communiquez avec Jacuzzi Luxury Bath à :

jacuzzi.com
ou
avec le service de garantie à
14525 Monte Vista Avenue
Chino, Californie 91710 États-Unis.
Composez le : 1-800-288-4002

Pour obtenir un remplacement de garantie pour les composants installés en usine pour les options et les accessoires fournis par l'entreprise et fabriqués et fournis par l'entreprise, composez le numéro ou écrivez à l'adresse indiqués ci-dessus. Fournissez une description du problème et une preuve d'achat. On vous indiquera comment obtenir des pièces de rechange et où retourner, à vos frais, le(s) composant(s), l'option (les options) ou l'accessoire (les accessoires) défectueux.

Toutes les pièces ou l'Équipement de rechange et les réparations seront garantis pendant la période de garantie restante de la(les) pièce(s) remplacée(s).

L'obligation de garantie de l'Entreprise sera acquittée au moment de la remise du remplacement ou de la réparation. Si le client refuse le remplacement ou la réparation, l'obligation de garantie de l'entreprise est alors terminée.

De quatre-vingt-dix jours pièces seulement Garantie limitée Accessoires	De quatre-vingt-dix jours pièces seulement Garantie limitée Accessoires
--	--



**GARANTIE FICHE
D'ENREGISTREMENT**

Pour effectuer l'enregistrement de votre produit, visitez notre site Web à www.jacuzzi.com, ou remplissez et postez cette fiche à l'adresse indiquée au verso, et ce, dans un délai de trente (30) jours de la date d'achat afin que cette garantie soit en vigueur.

Nom de l'acheteur _____ Province _____ Code postal _____

Adresse de l'acheteur _____

Ville _____

Date d'achat _____

Nom du modèle _____

Numéro de série _____

Nom du dépositaire _____

Adresse du dépositaire _____

1. Comment avez-vous entendu parler de ce produit Jacuzzi®?

- Publicité Article dans une revue/un journal
- Visite un dépositaire/fournisseur de plomberie Pages jaunes
- Constructeur/plombier/rénovateur Décorateur/architecte
- Visité un détaillant/magasin de rénovation
- Bouche-à-oreille . . . Ami/parent/connaissance
- Autre (veuillez préciser) _____

2. Qui est la première personne vous ayant donné des renseignements précis au sujet de ce produit (spécifications, prix, etc.)?

- Dépositaire/fournisseur de plomberie Constructeur Rénovateur
- Entrepreneur en plomberie Détaillant/magasin de rénovation
- Décorateur/architecte Déjà installé

3. Quelle était la principale raison de votre achat?

- Style Service de garantie Caractéristiques du produit
- Nom de la marque Prix Hydrothérapie
- Revende de maison _____
- Autre _____

4. Qui a finalement choisi le produit que vous avez acheté?

- Moi Mon conjoint Moi et mon conjoint ensemble
- Autre membre de la famille Décorateur/architecte
- Constructeur/plombier/rénovateur Déjà installé

5. Qui l'a installé? () déjà installé/nouvelle résidence

- Entrepreneur/plombier lors de la rénovation
- Moi/mon conjoint lors d'une rénovation
- Autre _____

6. Quelle est la valeur actuelle sur le marché de cette propriété?

- Veuillez l'évaluer en dollars _____

7. Quel est l'âge du chef du ménage? _____ ans

- 8. Quel autre fabricant avez-vous considéré?
- Eljer Lasco Price Pfister Aqua Glass
- Kohler American Standard Sterling
- Autre (précisez) _____

9. Combien de temps avez-vous magasiné avant d'acheter cette unité?

- 1 jour 2 à 6 mois
- 2 à 7 jours 6 mois à 1 an
- 1 à 2 semaines 1 à 2 ans
- 2 à 4 semaines +2 ans
- 1 à 2 mois _____

10. Depuis combien de temps approximativement habitez-vous dans cette résidence?

- 11. Veuillez indiquer, approximativement, le revenu annuel total de votre ménage
- Jusqu'à 24 999 \$ 50 000 à 74 999 \$
- 25 000 à 29 999 \$ 75 000 à 99 999 \$
- 30 000 à 39 999 \$ 100 000 à 149 999 \$
- 40 000 à 49 999 \$ 150 000 \$ et plus

12. Est-ce que votre processus d'achat a été?

- Très facile Facile Difficile Très difficile

13. Est-ce que vous connaissez le système de jets breveté de Jacuzzi avant votre achat?

- Oui, je me le connaissais pas Non, je ne le connaissais pas Je le connaissais un peu
- Je le connaissais très bien

JACUZZI LUXURY BATH
HD84000A

