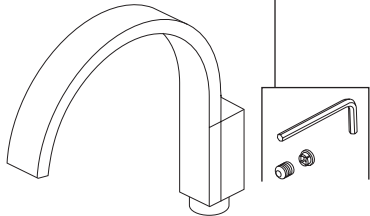


Models/Modelos/Modèles
T67380-▲LHP & T67480-▲LHP
Series/Series/Seria

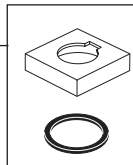
Siderna®

Model / Modelo / Modèle T67380-▲LHP

RP63774▲
Allen Wrench, Set Screw & Button
Llave Allen, Tornillo de Ajuste y Botón
Clé Allen, Vis et Bouton



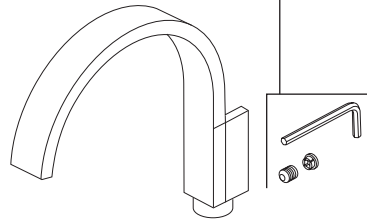
RP63772▲
Spout Base & Gasket
Base del Tubo de Salida
con Empaque
Embase du Bec
avec Joint



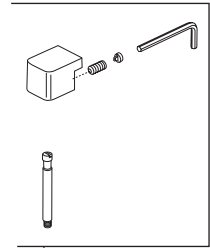
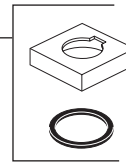
▲ Specify Finish
Especifique el Acabado
Précisez le Fini

Model / Modelo / Modèle T67480-▲LHP

RP63774▲
Allen Wrench, Set Screw & Button
Llave Allen, Tornillo de Ajuste y Botón
Clé Allen, Vis et Bouton



RP63772▲
Spout Base & Gasket
Base del Tubo de Salida
con Empaque
Embase du Bec
avec Joint

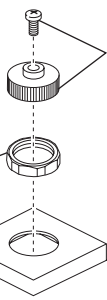


RP63773▲
Lift Rod Assembly
Ensamble de la
barrita de alzar
Tirette

▲ Specify Finish
Especifique el Acabado
Précisez le Fini

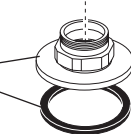
Models / Modelos / Modèles T67380-▲LHP & T67480-▲LHP

RP73878▲
Handle Escutcheon
& Nut
Chapa de Cubierta
y Tuerca
Plaque de Finition
et l'écrou



RP73877▲
Splined Adapter &
Screw
Adaptadore de la
Ranura y Tornillo
Adaptateur Cannelés
et Vis

RP73879▲
Adapter & Gasket
Adaptadore y Empaque
Adaptateur et Joint



▲ Specify Finish
Especifique el Acabado
Précisez le Fini

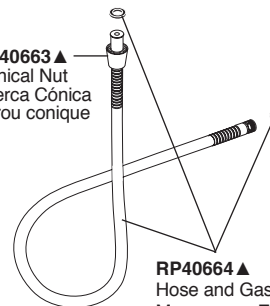
RP63768▲
Hand Shower
Pieza de Mano
Douche à main



RP64636▲
Elbow
Codo
Coude



RP40663▲
Conical Nut
Tuerca Cónica
Ecrou conique



RP63767▲
Hand Shower Base
Base para la Pieza de mano
Base de la douche à main



RP40664▲
Hose and Gaskets
Manguera y Empaques
Tuyau souple et joints

Note: Handles sold separately.

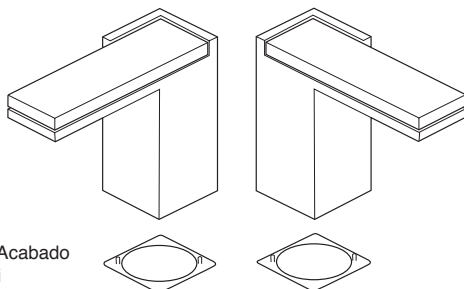
Nota: Manijas se vende por separado.

Note : Manettes vendu séparément.

HL680▲
Handles (Metal Inserts) & Glide Rings
Manijas (insertos de metal) y aros deslizantes
Manettes (éléments rapportés en métal) et anneaux de glissement

HL681▲
Handles (Green Glass Inserts) & Glide Rings
Manijas (Insertos verdes de vidrio) y aros deslizantes
Manettes (éléments rapportés verts en verre) et anneaux de glissement

HL682▲
Handles (Solar Gray Glass Inserts) & Glide Rings
Manijas (insertos gris solares de vidrio) y aros deslizantes
Manettes (éléments rapportés gris en verre) et anneaux de glissement



▲ Specify Finish
Especifique el Acabado
Précisez le Fini

Backflow Protection System

Your Brizo® hand shower incorporates a backflow protection system that has been tested to be in compliance with ASME A112.18.3 and ASME A112.18.1 / CSA B125.1. It incorporates two certified check valves in series, which operate independently and are integral, non-serviceable parts of the wand assembly.

Sistema de protección contra el contraflujo

Ducha de mano Brizo® tiene un sistema de protección contra el contraflujo, incorporado, que ha sido probado para cumplir con los requisitos de ASME A112.18.3 y ASME A112.18.1 / CSA B125.1. Este incorpora en la pieza de mano dos válvulas de retención o checadoras certificadas en una serie, las cuales operan independientemente y son piezas integrantes que no requieren servicio.

Dispositif anti-siphonnage

Douche à main Brizo® comporte un dispositif anti-siphonnage qui a été éprouvé et qui est conforme aux normes ASME A112.18.3 et ASME A112.18.1 / CSA B125.1. Ce dispositif se compose de deux clapets indépendants homologués, montés en série dans le tube rigide, qui sont non réparables.